

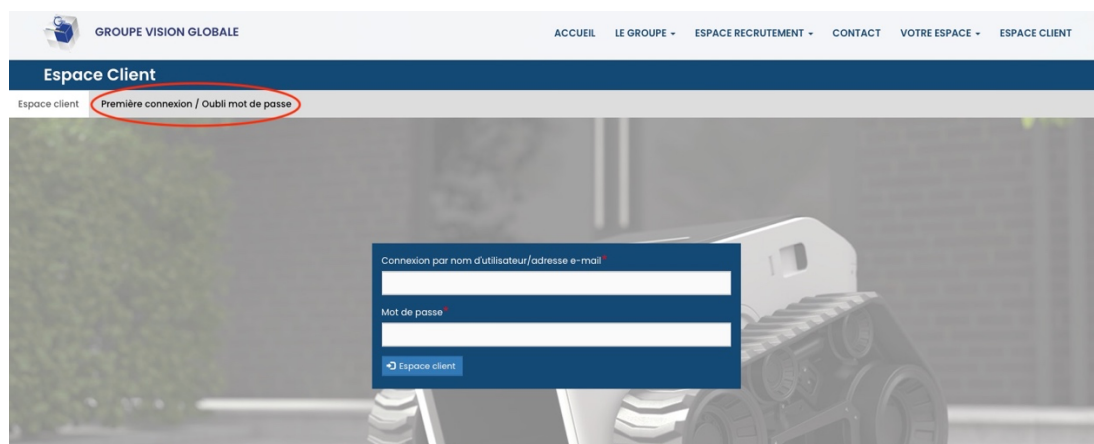
Connexion à votre espace client

Depuis le site <http://www.groupevisionglobale.fr> cliquez sur le bouton ESPACE CLIENT, situé dans le coin en haut à droite de l'écran.

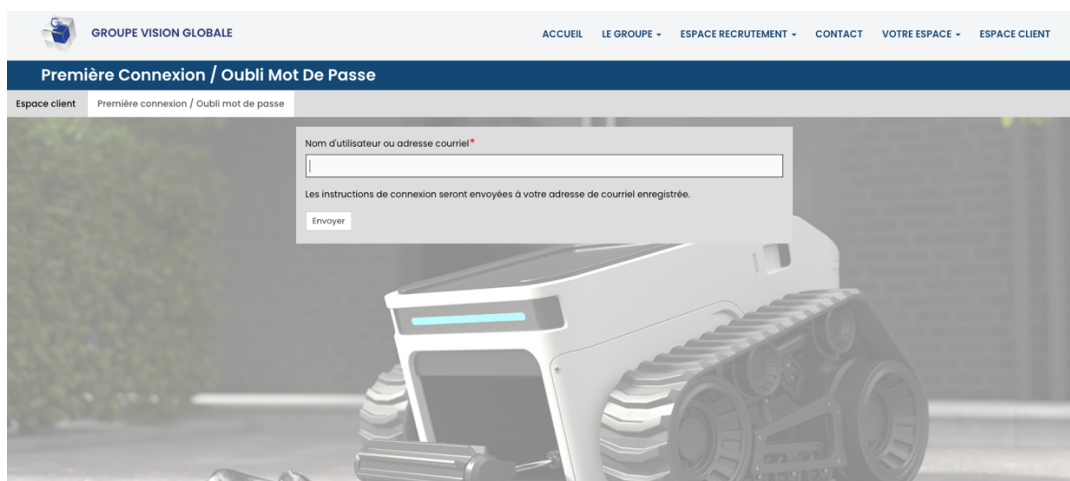


Première connexion

Cliquer sur Première connexion / Oubli de mot de passe



Saisissez votre email puis valider. Un email avec les instructions de connexion vous sera envoyé



Connexion

Renseignez votre Nom d'utilisateur (votre email) et votre mot de passe
Puis cliquez ensuite sur "Se connecter".

The screenshot shows the login page of the Groupe Vision Globale website. At the top, there is a navigation bar with the company logo and name, and links for ACCUEIL, LE GROUPE, ESPACE RECRUTEMENT, CONTACT, and ESPACE CLIENT. Below this is a dark blue header with the text "Espace client". Underneath, there are two tabs: "Espace client" (selected) and "Réinitialiser votre mot de passe". The main content area features a login form with two input fields: "Nom d'utilisateur" and "Mot de passe", both with red asterisks indicating required fields. Below the fields is a blue button labeled "Se connecter". The background of the page shows a blurred image of a construction vehicle. At the bottom, there is a dark blue footer with four circular icons representing location, hours, contact, and recruitment, each with corresponding text. The footer also includes the company name, navigation buttons, and social media icons.

Vous êtes connecté à votre espace client

L'écran suivant vous permet de vérifier l'exactitude de vos coordonnées (téléphone, e-mail...).

Vous pouvez les modifier ainsi que votre mot de passe en cliquant sur modifier.

The screenshot shows the user profile page of the Groupe Vision Globale website. At the top, there is a navigation bar with the company logo and name, and links for ACCUEIL, LE GROUPE, ESPACE RECRUTEMENT, CONTACT, ESPACE CLIENT, and SE DÉCONNECTER. Below this is a dark blue header with the text "j.togba". Underneath, there is a blue bar with the text "VISION GLOBALE". Below this, there are two tabs: "Voir" (selected) and "Edit". The main content area features a profile card with the text "Mon profil" at the top. Below this, the user's name "Togba Jules" is displayed, followed by the phone number "06 08 75 07 62" and the email address "j.togba@groupevg.fr". At the bottom of the card is a button labeled "Modifier". The background of the page shows a blurred image of a construction vehicle. At the bottom, there is a dark blue footer with four circular icons representing location, hours, contact, and recruitment, each with corresponding text. The footer also includes the company name, navigation buttons, and social media icons.

Pour accéder à votre compte, cliquez indifféremment sur le nom de l'entreprise dans le menu de l'espace client ou sur la barre horizontale

Logo GROUPE VISION GLOBALE

ACCUEIL LE GROUPE ESPACE RECRUTEMENT CONTACT ESPACE CLIENT SE DÉCONNECTER

j.togba

VISION GLOBALE

Voir Edit

Mon profil

Togba Jules
06 08 75 07 62
j.togba@groupevg.fr

Modifier

Logo GROUPE VISION GLOBALE

ACCUEIL LE GROUPE ESPACE RECRUTEMENT CONTACT ESPACE CLIENT SE DÉCONNECTER

Espace client Vision Globale

VISION GLOBALE

Coordonnées

Togba Jules
06 08 75 07 62

modifier

Interlocuteurs privilégiés

Commercial
Togba Jules

Documents administratifs

Attestation - KBIS - 06-2022

Attestation - Fiscale - 01-2022

Attestation - RC Pro - 01-2022

Attestation - Vigilance Urssaf - 11-2021

Attestation - Travail Dissimulé

Qualification - Prévention TMS

Qualification - Charte diversité

Qualification - ISO 9001-2008

Qualification - ISO 26000

Qualification - Qualpropre

Livret d'accueil

Documents contractuels

ATTESTATION - EXTRAIT K-BIS - 072022

Vous pouvez nous contacter avec le formulaire depuis l'espace client il est déjà complété avec vos coordonnées

Logo GROUPE VISION GLOBALE

ACCUEIL LE GROUPE ESPACE RECRUTEMENT CONTACT ESPACE CLIENT SE DÉCONNECTER

NOUS CONTACTER

Nom*

j.togba

Téléphone*

Téléphone

E-mail*

j.togba@groupevg.fr

Société

Société

Type de demande*

- Sélectionner -

Entité

- Aucun(e) -

Message*

Pièce jointe

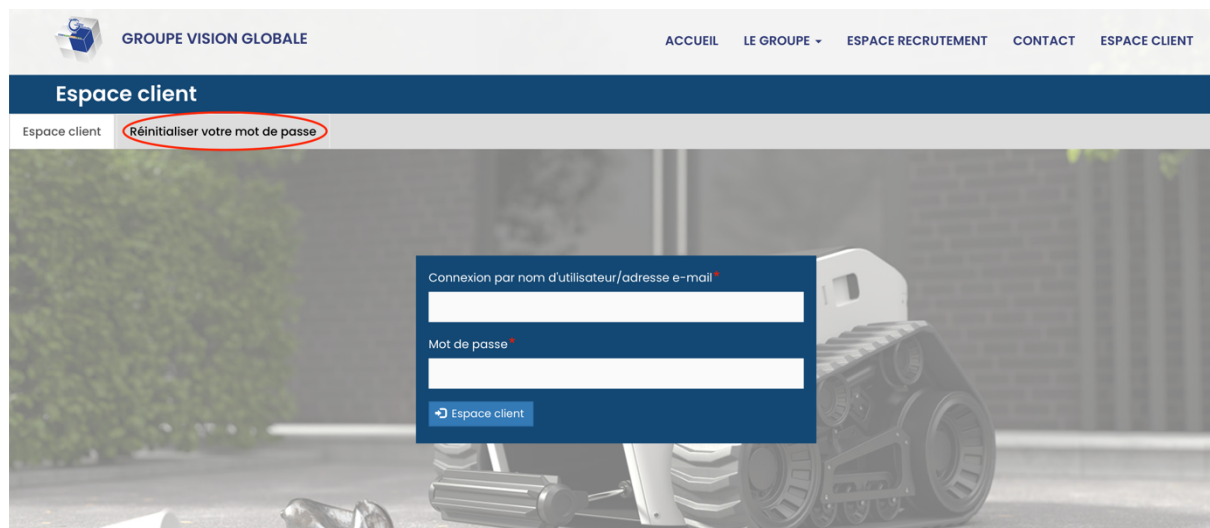
Choisir les fichiers aucun fichier sélectionné

Upload requirements

Envoyer

Vous avez oublié votre mot de passe ?

Sur la page de connexion à l'espace client, cliquez sur le bouton réinitialiser votre mot de passe, situé à gauche de l'écran



Renseignez votre email et cliquez ensuite sur "Envoyer".

